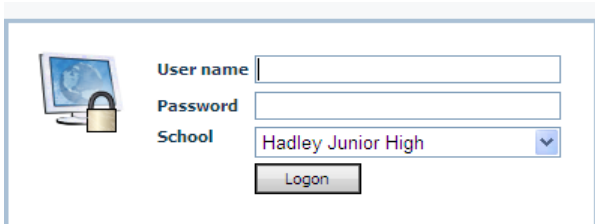


Tener acceso a la Libreta de Notas de su Hijo a través de PIV-Hadley

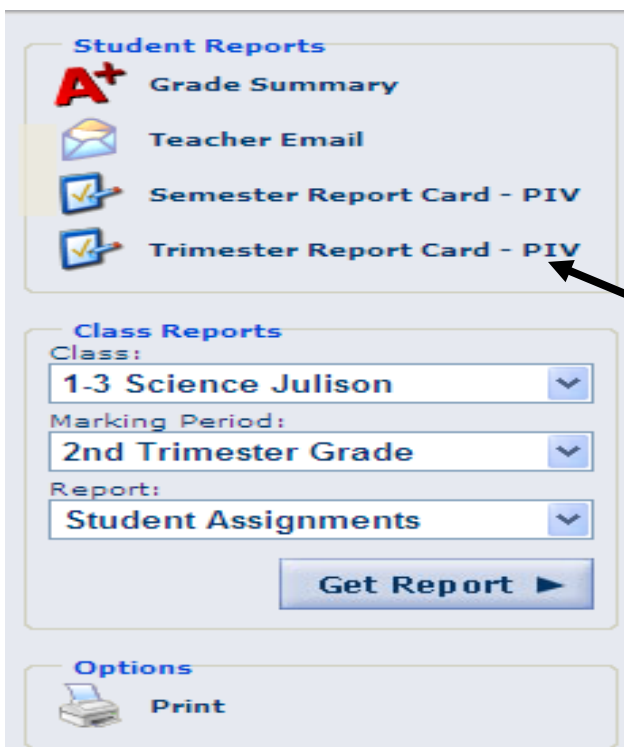
Este año podrá tener acceso a las Libretas de notas del Trimestre y del Semestre a través de Online Parent Portal – Pinnacle Internet Viewer (PIV). Este acceso seguro requiere de una conexión de Internet y de un nombre de usuario y una contraseña confidencial emitido por el Distrito 41 para cada alumno. Si usted ha provisto el distrito con una dirección de correo electrónico durante el registro, recibirá un recordatorio por correo electrónico una vez que se publican las calificaciones finales. Aquellas familias que indicaron no tenían acceso al Internet recibirán una copia de la libreta de notas.



User name
Password
School

¿Qué es lo que verá?

- *Después de iniciar la sesión usted verá lo siguiente:



Student Reports

- Grade Summary
- Teacher Email
- Semester Report Card - PIV
- Trimester Report Card - PIV

Class Reports

Class:

Marking Period:

Report:

Options

Print

¿Cómo puedo tener acceso a la Libreta de Notas?

Si usted le ha dado su correo electrónico al distrito durante la matrícula, una vez que se pongan las notas finales usted recibirá un recordatorio en el correo.

Luego:

1. Vaya a www.d41fin.net/pinnacle/piv o haga clic en Pinnacle Internet Viewer link en la Página Web del colegio.
2. Use el nombre de usuario del estudiante que le proporcionó el distrito.
3. Use la clave del Parent Viewer que el distrito le proporcionó. Usted tendrá una clave diferente para cada niño. (Si usted ha perdido esta información por favor contacte la oficina de su escuela)
4. Escoja el colegio en el área del colegio.
5. Haga clic en el botón de logon .
6. Libreta de Notas del Trimestre: Al final de cada trimestre haga clic en esta vista e imprima la libreta de notas de su hijo.
7. Dependiendo del navegador, puede que usted vea una banda amarilla al principio de la página, el la cual usted tendrá que hacer clic para bajar todos los archivos.

Libreta de Notas del Trimestre

Este informe de la libreta de notas es actual de su niño. Si lo ve en otro momento además del final del trimestre, deberá considerarse como información de progreso solamente.

¿Cuándo se usa el porcentaje o la escala rúbrica de notas?

El uso de la escala de las notas de rúbrica es muy común en los informes basados en los estándares; sin embargo, mientras continuamos en la transición para las libretas basadas en los estándares, usted verá ambos, los puntajes y la rúbrica. Mientras los profesores se han familiarizado más con las notas rúbricas, contenido adicional se moverá hacia la escala de puntaje rúbrica.

Generalmente hablando, usted notará las siguientes escalas de notas utilizadas en Hadley:

- Rúbrica de calificación para la alfabetización, estudios sociales, educación física y los hábitos de trabajo
- Rúbrica o la clasificación de porcentaje de clases del semestre
- Porcentaje de calificaciones de matemáticas, lengua extranjera y de la ciencia

¿Cómo se calcula la rúbrica y los porcentajes?

- La escala de rúbrica, y las asignaciones son calificadas A (4 puntos), M (3 puntos), P (2 puntos), y NM (1 punto).
- Los puntajes para cada estándar son promediados juntos para calcular la nota general para el estándar.
- Debajo de la escala de porcentaje, se dan puntos por las asignaciones. La nota se calcula dividiendo el total número de puntos ganados para ese estándar por el máximo número de puntos.

¿Cuáles son los indicativos del Rendimiento?

Las notas de la Libreta de Notas enseñará números y letras, por ejemplo, M/88% o M/3.3.

A/Avanzada Aplicación del Estándar

- Porcentaje = 98 – 100%
- Rúbrica = 3.9 y por encima

M/Cumple


- Porcentaje = 85 – 97%
- Rúbrica = 2.6 – 3.8

P/Progresando

- Porcentaje = 70 – 84%
- Grado 7 Idioma Extranjero % = 75 – 84%/Grado 8 Idioma Extranjero % = 72 – 84% (debido a la secundaria)
- Rúbrica = 1.6 – 2.5

NM/No Cumple

- Porcentaje = 69% y debajo
- Grado 7 Idioma Extranjero % = 74% y debajo/Grado 8 Idioma Extranjero % = 71% y debajo
- Rúbrica = 1.5 y debajo

 No fue evaluado en ese momento

- Habrá n ciertos estándares durante el trimestre los cuales no habrán sido evaluados formalmente, por lo tanto no se informarán en la libreta. Estas áreas estarán indicadas por un área sombreada como lo demostrado arriba.

IE/No hay suficiente Evidencia

- Habrá momentos en los cuales un profesor sobrepondrá un nota de un estándar en particular con un IE por No tener suficiente evidencia.
- La razón más común para hacer esto es que no hayan suficientes puntos asociados con un estándar en particular para evaluar al estudiante justamente.
- Un profesor no puede sobreponer una nota hasta el final del trimestre.

Si usted tiene alguna pregunta relacionada con la de su hijo informe, póngase en contacto con el profesor